

Kempen

SPD

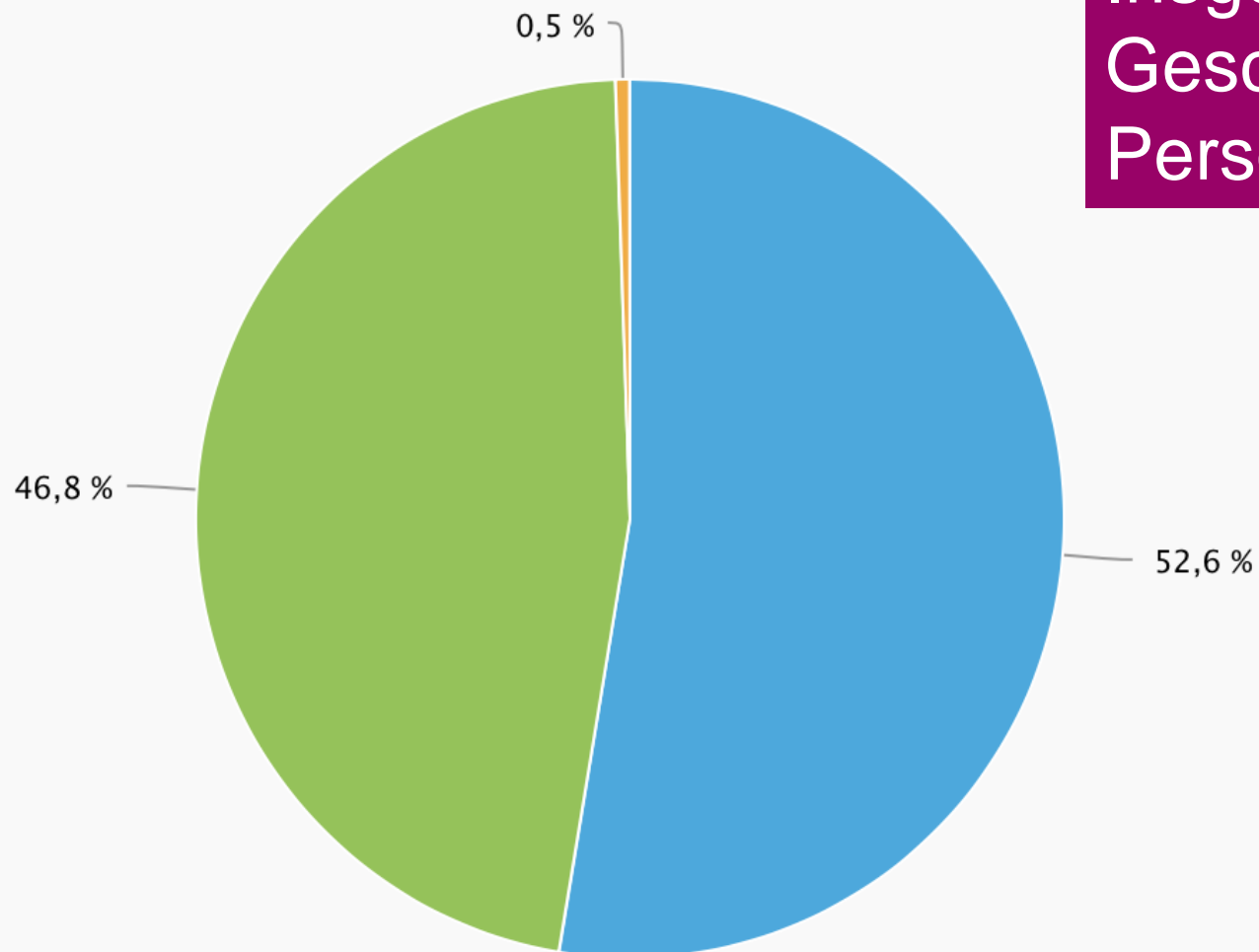
Die Ergebnisse der Bürgerbefragung „Umfrage zu Kempen“

durchgeführt vom 01.07.2019 bis 31.08.2019 durch die
SPD Kempen

Kempen

SPD

Insgesamt war das Verhältnis der Geschlechter bei den befragten Personen ausgeglichen



 männlich

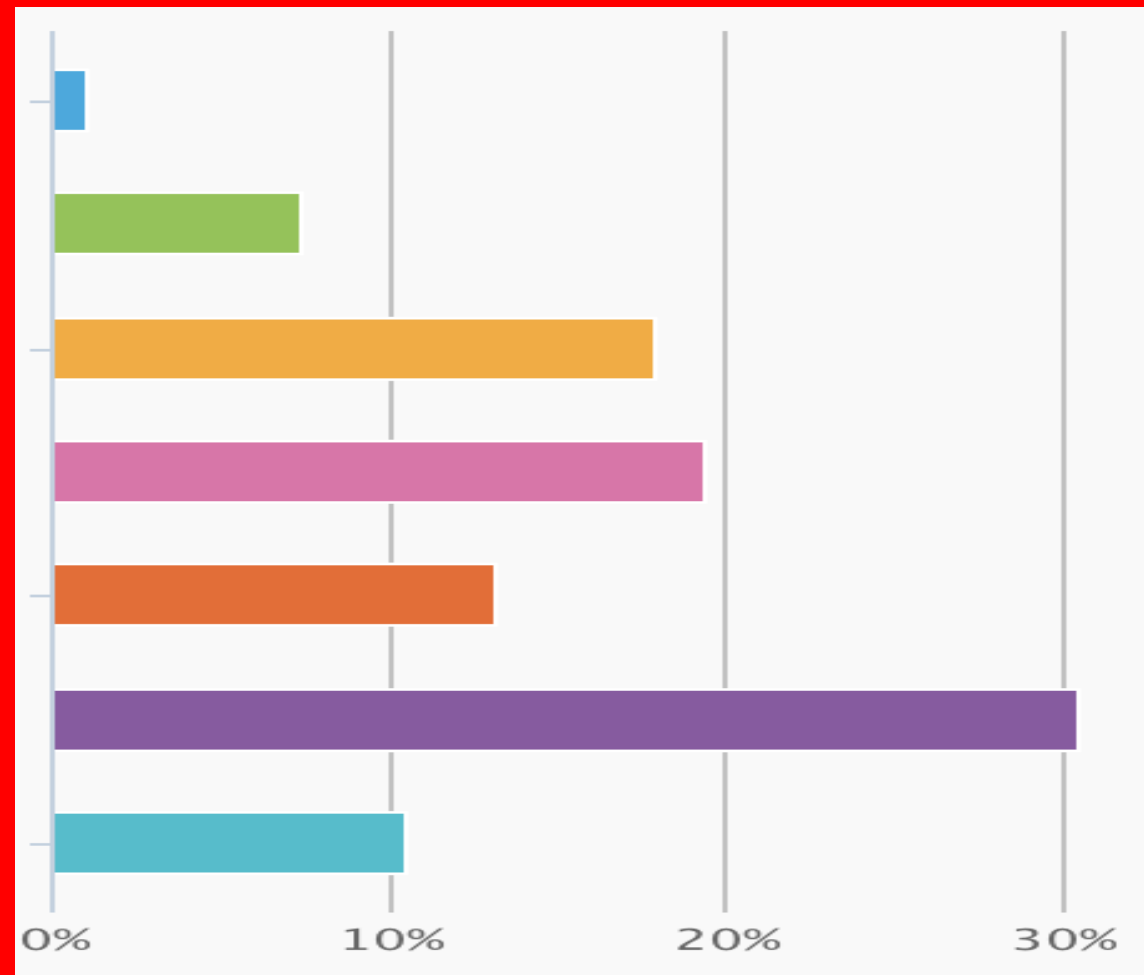
 weiblich

 divers

Kempen

SPD

Die Altersstruktur der befragten Personen zeigt ziemlich genau das Bild der Bürger in der Stadt Kempen

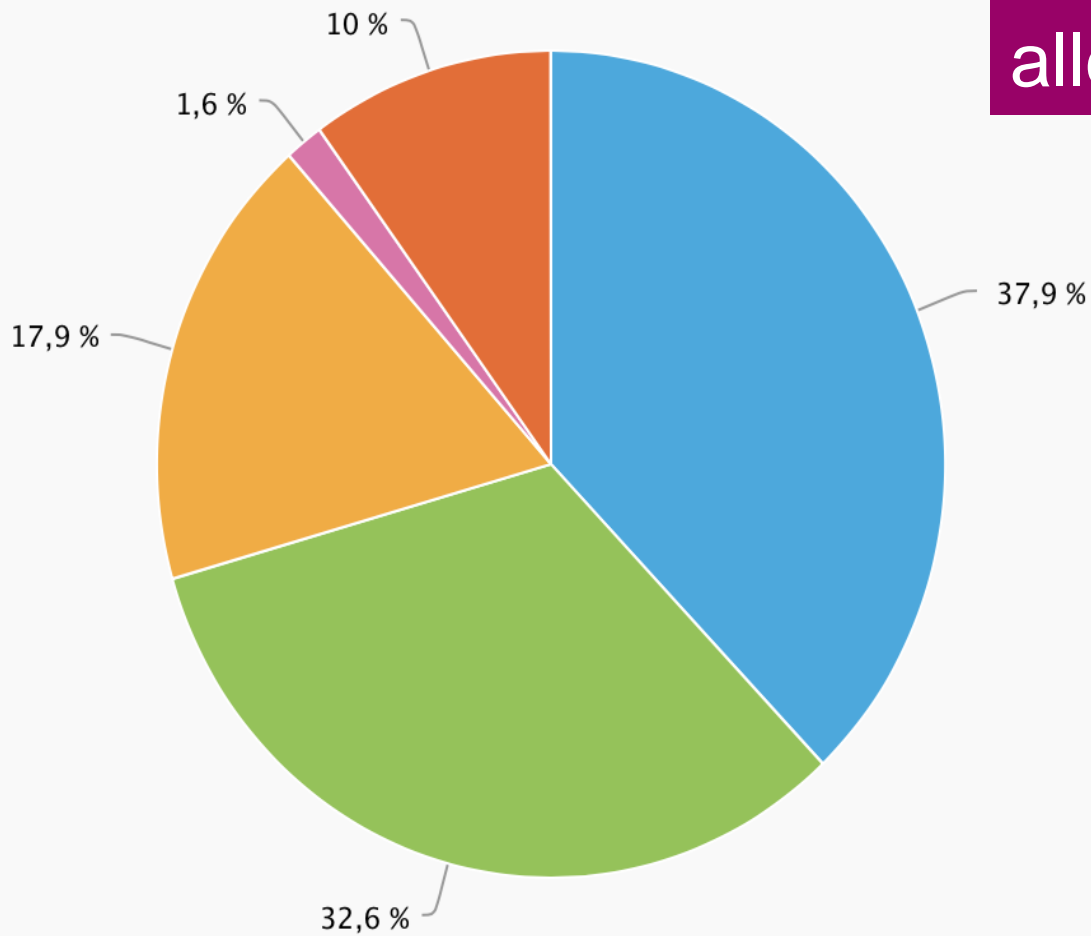


- bis 16
- 16-20
- 21-30
- 31-40
- 41-50
- 51-64
- über 65

Kempen

SPD

Die Umfrage erstreckte sich über alle Stadtteile

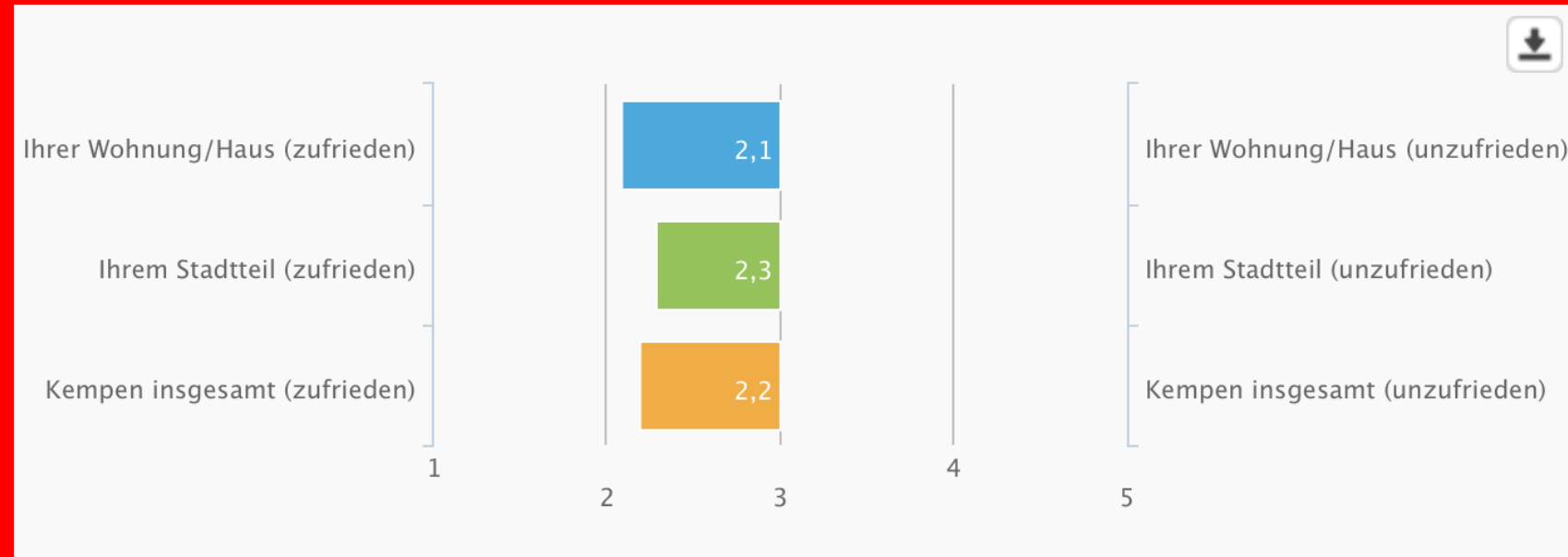


- Alt-Kempen
- Hagelkreuz ("Neue Stadt")
- St. Hubert
- Tönisberg
- weiterer Ortsteil

Kempen

SPD

Wir hatten gefragt, wie zufrieden sind Sie mit Ihrer Wohnung oder Ihrem Haus, Ihrem Stadtteil und mit Kempen insgesamt



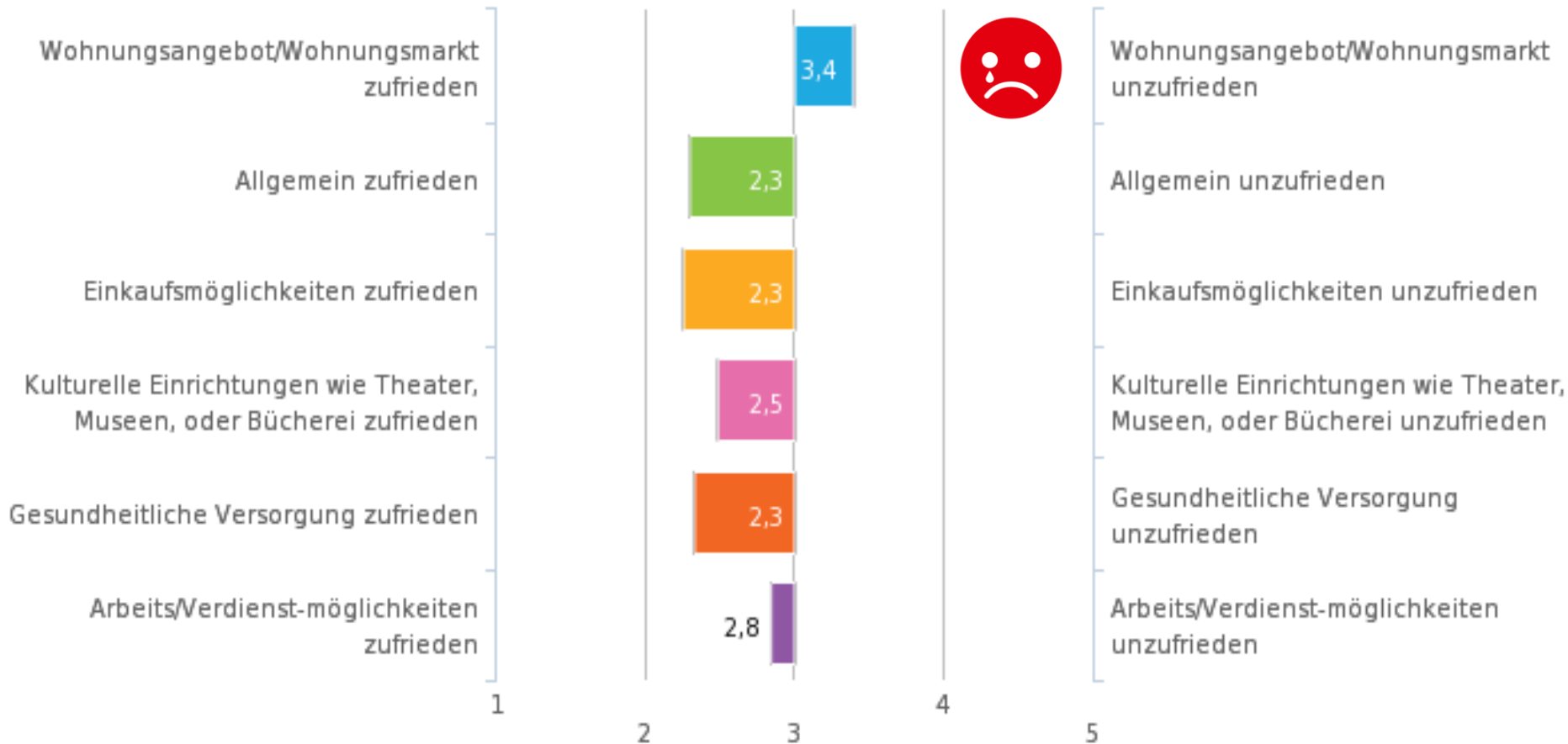
Erfreulicherweise sind die allermeisten befragten Kempener Bürgerinnen und Bürger zufrieden mit Kempen, dem jeweilig bewohnten Stadtteil und auch mit ihrer Wohnung bzw. ihrem Haus.

Kempen

SPD

Wir fragten nach der Lebensqualität in unserer Stadt Kempen ...

Wie beurteilen Sie die Lebensqualität in Kempen?



... und sehen uns bestätigt, dass trotz einer allgemeinen Zufriedenheit, der Kempener Wohnungsmarkt Anlass zur Besorgnis gibt.

Wir fragten auch nach der
Zufriedenheit in bestimmten
Lebensbereichen

• Top 5

- Städtische Veranstaltungen (2,1)
- Innenstadt (2,4)
- Angebot weiterführende Schulen (2,5)
- Öffentliche Sicherheit (2,6)
- Grünanlagen/Situation für Autofahrer (beide 2,7)

Hier besteht seitens unserer Bürgerinnen und Bürger vollste Zufriedenheit

Ganz im Gegensatz zu den hier genannten Bereichen



• Flop 5

- Wohnungsangebot (3,4)
- ÖPNV (3,3)
- Angebot Jugendeinrichtungen (3,2)
- Angebot Weiterbildungsmöglichkeiten (3,0)
- Situation für Radfahrer (2,8)

Auf unsere Frage nach den größten Problemen in Kempen, erhielten wir folgende Antworten

Kempen

SPD

Top 5 (größte Probleme)

Zu hohe Mieten (72,1% der Befragten)

Unzureichendes Wohnungsangebot
(55,8%)

Schlechter Zustand Schulgebäude (52,1%)

Keine Transparenz von städtischen
Entscheidungen (40,5 %)

Schlechter Zustand Sportstätten (28,9%)

Diesen Problemen wollen wir zukünftig energisch entgegentreten.

Wir haben einen Plan für Kempen.

Wir sind die Partei, die sich von der Geburt bis ins hohe Alter um die Familie kümmert.

Wir sind die Familienpartei.

Kempen

SPD

Es gab aber auch ganz spezielle Unmutsäußerungen, die wir nicht verschweigen wollen

Keine guten Einkaufsmöglichkeit mit Rad, da viele nur sicher mit dem Auto erreichbar sind. Innerstädtische Lebensmittelgeschäfte gibt es keine mehr.

Keinen Mut für Veränderungen

Parkplatzangebot am Bahnhof

zu wenig ökologische Überlegungen bei Entscheidungen/Veranstaltungen

Katastrophale Anbindung an die südlichen Autobahnen A44/A52

Es sollte mehr Gastronomie in Kempen sein (Bars, verschiedene Restaurants)

Das die Stadt zu sehr wächst und ihren ländlichen Flair verliert

Anbindung und Infrastruktur des Ortsteils Tönisberg

schlechter Umgang der Stadt mit Kita's und Tagesmüttern. Immer mehr Felder werden für Neubau geopfert. Zu wenig Wald und Wiesenflächen.

Fahrradfahrer in der FUßGÄNGERZONE. (Samstag Vormittags).

Anmerkung zum Punkt „zu wenig Jugendeinrichtungen“ Ausreichendes Angebot aber zu wenig Personalkapazitäten

öffentlicher Nahverkehr unzureichend gestaltet; vor allem an Wochenenden

Besser geht immer - aber von wirklichen Problemen würde ich in Kempen im Vergleich zu anderen Kommunen nicht sprechen!

zu viele Ampeln; es sollte der Radverkehr mehr gefördert werden

Angebot öffentlicher Parks

Die Befragung nach den geringsten Problembereichen ergab nebenstehende Aufstellung

Kempen

SPD

Auch wenn Arbeitslosigkeit, Kriminalität, Lärmbelästigung und Kultur anscheinend nicht zu den Kempener Problemen gehören, stehen wir für Sicherung und Neuschaffung von Arbeitsplätzen, Bekämpfung von Extremismus und Kriminalität, gegen weiteren Lärm und Förderung der Kultur.

- Flop 5 (geringste Probleme)
 - Arbeitslosigkeit (5,8%)
 - Zu wenig kulturelle Einrichtungen (5,3 %)
 - Zu wenig kulturelle Veranstaltungen (6,8 %)
 - Extremismus/Kriminalität (7,9 %)
 - Lärmbelästigung (10 %)

Kempen ist ... oder wird ...

Kempen

SPD

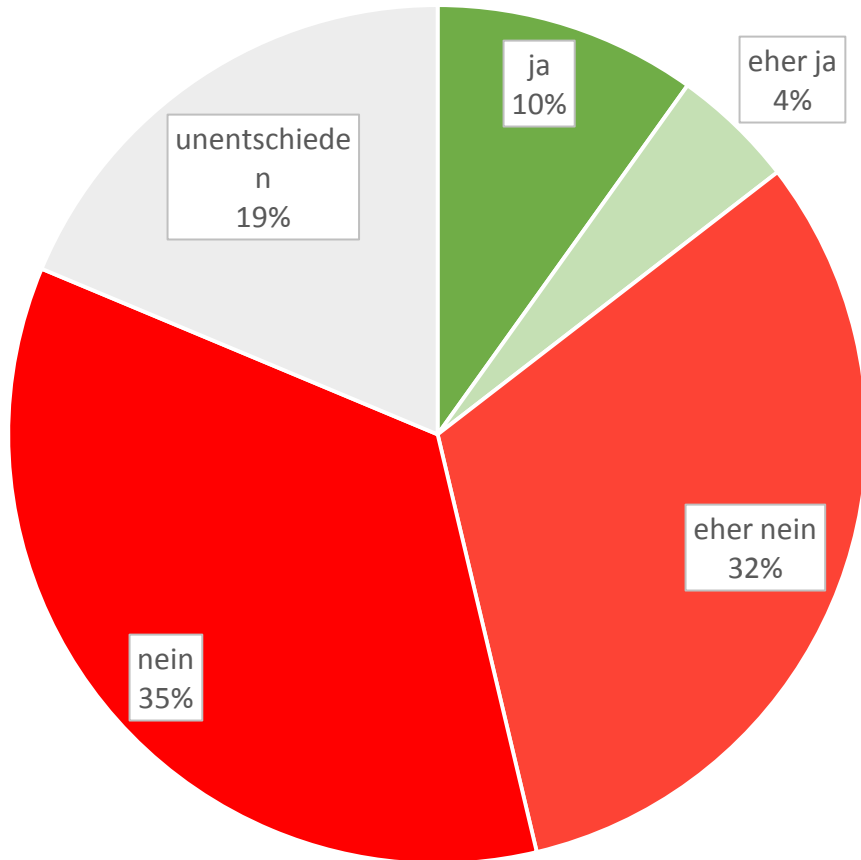
nicht als Behinderten-
und
Ausländerfreundlich
wahrgenommen.
Das müssen wir
ändern !



Kempen

SPD

Wir hatten Sie gefragt, ob Sie sich ausreichend informiert fühlen von der Stadtverwaltung und dem Rat der Stadt Kempen



■ ja ■ eher ja ■ eher nein ■ nein ■ unentschieden

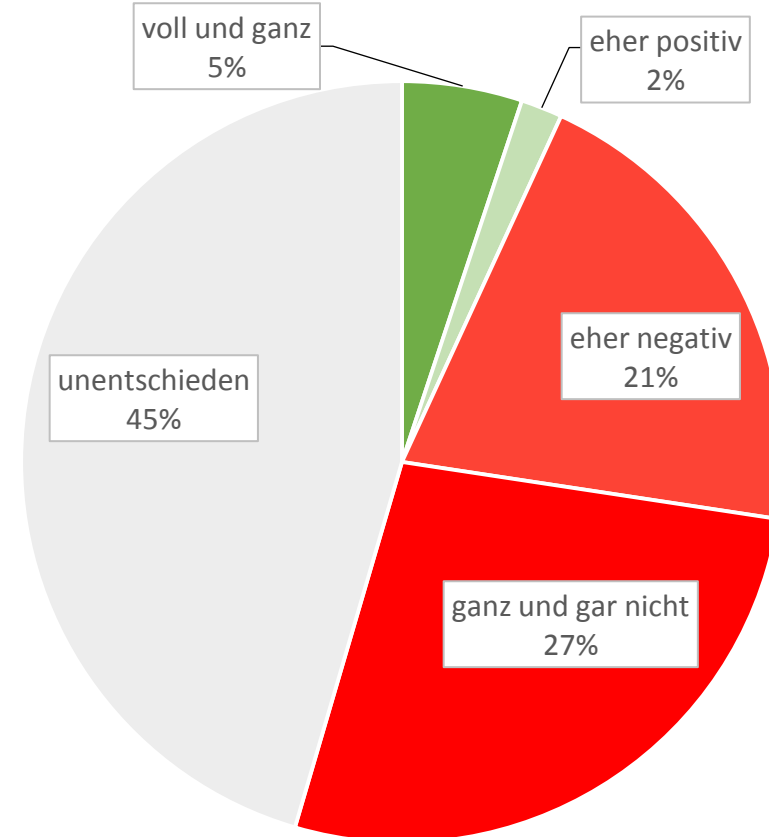
Nur 14 % aller Befragten fühlen sich ausreichend informiert.
2/3 unserer Bürgerinnen und Bürger haben aber das Empfinden, nicht ausreichend informiert zu sein. Das wollen wir zukünftig ändern. Jede Entscheidung der Gremien muss transparent sein.

Wie zufrieden sind Sie mit dem ersten Bürger der Stadt, war eine weitere Frage.

Das Ergebnis möchten wir nicht kommentieren

Kempen

SPD

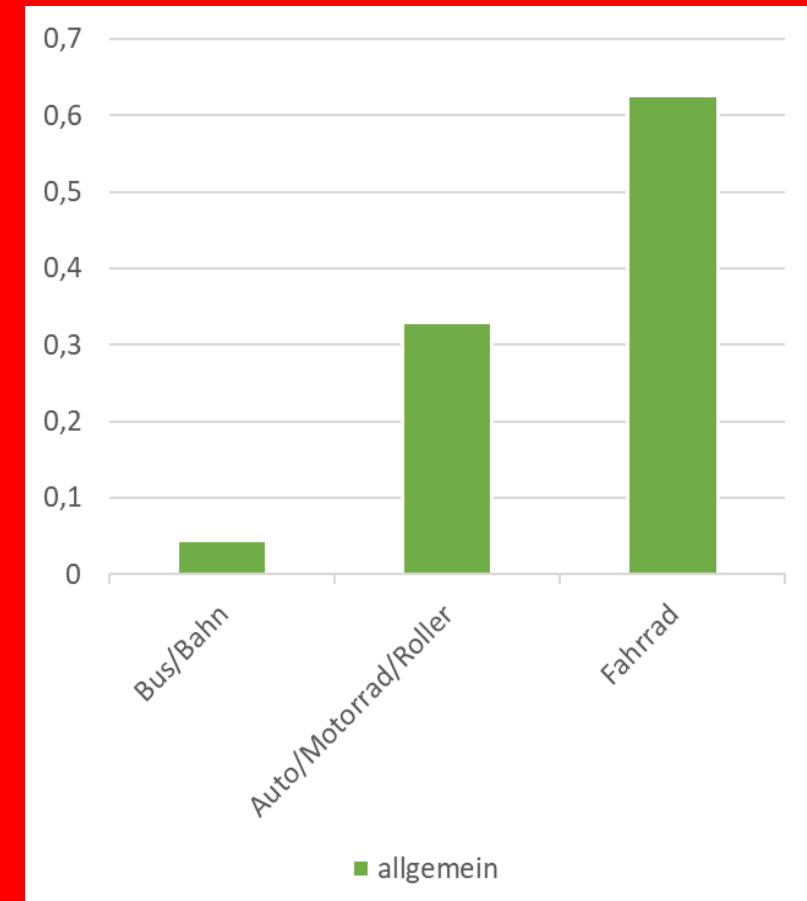
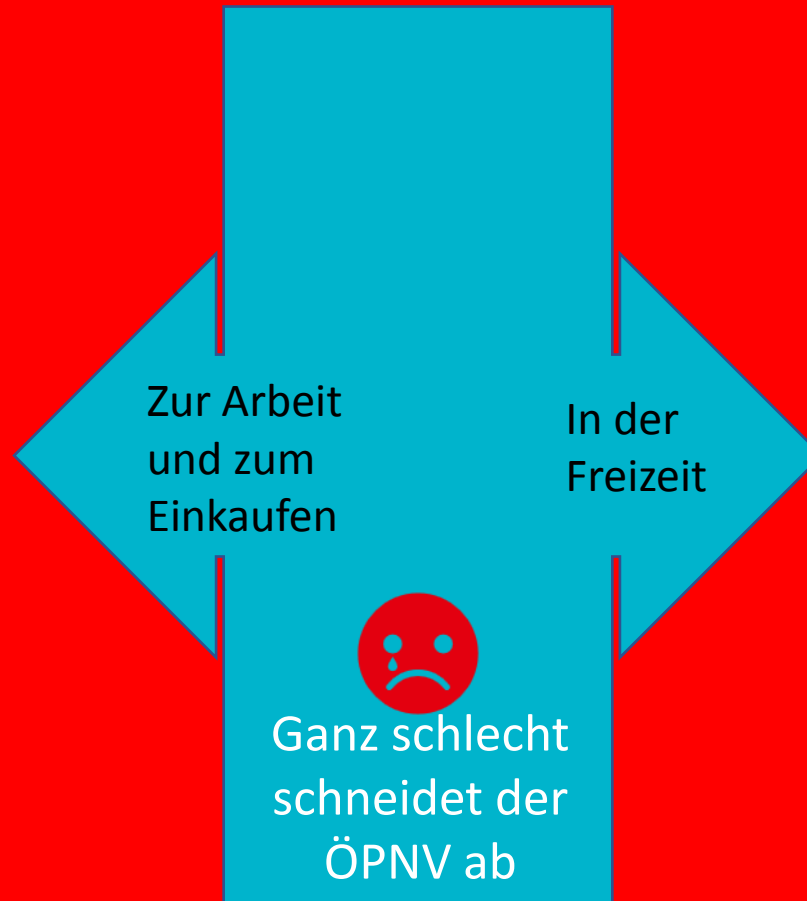
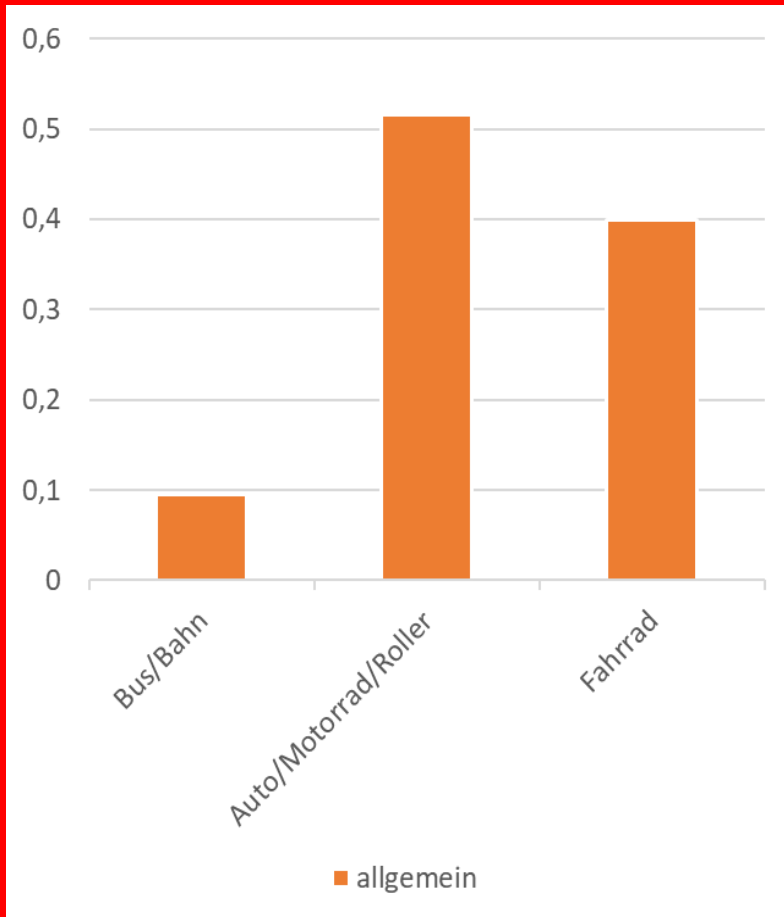


■ voll und ganz ■ eher positiv ■ eher negativ ■ ganz und gar nicht ■ unentschieden

Kempen

SPD

Wir wollten wissen, welche Verkehrsmittel unsere Bürger bevorzugt benutzen



Was müsste geschehen,
damit Sie auf öffentliche
Verkehrsmittel wechseln
würden?

Kempen

SPD

Fahrtkosten senken
(58,4%)

Verkehrsmittel
pünktlicher (52,1%)

Taktung verbessern
(48,9%)

Weniger überfüllt
(18,9)

Mehr
Direktverbindungen
(17,9%)

Der derzeitige Stand:

zu teuer, zu unpünktlich, zu selten, zu voll, zu langsam

